

TĚŠÍM SE DO ŠKOLY



JMÉNO
TŘÍDA
ŠKOLNÍ ROK 2017/2018

KAMARÁDI

tepeza



POLUŽEČI

tepeza

Andrea


Lukas

Michal

Nikol

Vahessa

Barba



Jméno:

FILIP


Moje plány



Letos se těším na ...

OLYMPIADU

PRO MEHURKU DEJIKU




Mit kouzelnou moc, tak...

SE SPATIME



Trochu se obávám ...

Four horizontal lines for writing, with a blue arrow pointing to the first line.



Na konci roku budu umět ...

Ježít na kole

DRAKIÁDA

11.10.2017



FILMOVÉ ATELIÉRY ZLÍN

FLH

SALVATOR DALÍ

7.11.2017



ČESKÉ KORUNOVAČNÍ KLENOTY...NA DOSAH

ZLÍNSKÝ ZÁMEK
představí mistrovské repliky
a život v době Karla IV.

3. 10. - 30. 11. 2017

úterý - pátek 9.30 - 16.00
sobota - neděle 10.00 - 16.00

Soudní 1, Zlín

www.ceskekorunovacniklenoty.cz

VSTUPNÉ

20 Kč – děti MŠ
50 Kč – děti ZŠ
60 Kč – studenti SŠ
70 Kč – senioři/VŠ
100 Kč – dospělí



Dušičkový pracovní list

Na začátku listopadu prožíváme období, kterému se říká "Dušičky". Viš, které dva svátky do něho patří?

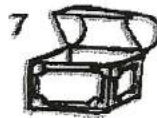
1. listopadu slavíme:

¹S ³L ⁴A ⁵V ⁶N ⁹O ¹S ⁷T

⁵V ¹S ¹⁰E ²CH

(zapiš do kolonek počáteční písmena slov na obrázcích, čísla 11-13 využiješ až pro tajenku na jiné stránce)

¹S ⁵V ⁴A ⁷T ⁸Y ²CH





BY JSEM NA
DOVOLENÉ NA BEC
VE. CHODIL V GEN
SE KRUPT

BYL
JSEM NA PRÁ
ZDĚNÁČK -
VÁČKY BABIČKY

FILIP

L

vyjm. slova

příbuzná slova



slyšet

uslyšet, slyšitelně, slyšitelný, nedoslýchat



mlýn

mlýnek, mlynář, mlýnice, mlynářský, mlýnský



blýskat se

zablýsknout se, blyštět se, blýskavý, blýskavice



polykat

polykání, polykač, zalykat se



plynout

uplynout, rozplynout se, splývat, plynulý, plynně, plyn, plynárna, plynoměr, plynojem, oplývat



plýtvat

plýtvání, neplýtvat, vyplýtvaný



vzlykat

vzlyk, vzlykot, vzlykání, rozvzlykat se, zalykat se



lysý

lysina, lyska






lýtko

lýtkový

FILIP

PODZIMNÍ PROCHÁZKA




NAJDI HEZKÝ KAŠTAN A DEJ SI HO DO KAPSY 

SÁHNI NA VYSOKÝ STROM


MALUJ VĚTVIČKOU

NAPODOB ZVUK V OKOLÍ

POSLOUCHEJ SE ZAVŘENÝMA OČIMA 

UDĚLEJ SI Z LISTŮ KYTKU



DOTKNI SE TRÁVY 

NAJDI KYTKU

UKAŽ NĚCO → červeného



→ modrého → žlutého → hnědého

→ oranžového → zeleného → černého




A DESK



A CHAIR

A BLACKBOARD



~~TABLE~~




A TABLE



A PENCIL



A PEN




A COLOURED PENCILS



A SCISSORS

SPOČÍTEJ A ZAPIŠ



=

2



=

3




=

1



=

4



=









5






=


6

ZAKROUŽKUJ PRVNÍ PÍSMENKO VE SLOVĚ

| | | | |
|--|--|---|--|
|  S A T |  D H Č |  M I K |  O Y Z |
|  P R Q |  T B X |  H E S |  F G V |



| | | | | | | | | | | | | | | |
|---|---|---|---|---|---|---|---|---|---|---|---|---|---|---|
| V | Z | M | I | K | U | L | Á | Š | B | J | D | K | S | |
| Á | R | A | N | D | Ě | L | V | G | M | Ě | L | X | N | |
| N | A | K | V | O | C | H | X | B | Ě | R | L | A | A | T |
| O | Á | Š | E | K | W | E | I | Q | L | O | X | F | G | |
| Č | X | B | U | H | L | Í | O | Č | E | R | T | M | U | |
| K | K | H | J | X | U | N | Z | X | M | W | U | X | L | |
| A | A | Q | J | A | B | L | K | A | J | D | B | P | F | |
| N | P | E | X | L | O | U | S | K | Á | Č | E | K | K | |
| L | R | G | D | N | A | D | Í | L | K | A | M | E | L | |




Tajenka: Z I M A

| | | | | | | | | | |
|----|----|---|---|------|---|---|---|---|---|
| | | | | 1. Z | V | O | N | K | Y |
| 2. | R | U | K | A | V | I | C | E | |
| | 3. | S | T | R | O | M | E | Č | Ě |
| | | | | 4. | K | A | P | R | |

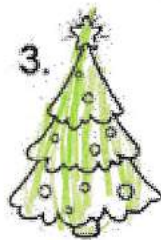
2.



4.



3.



1.



Tajenka:

V A N O Č E

2.



1.

S V I Č K A

2.

V A N O Č Ě K A

3.

S N Ě H Y L Á Ě K

4.

V L O Č Ě Ť A


5.

C U Ā R O V I


6.

D A R Ě K

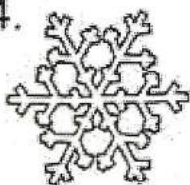
5.



1.



4.



6.



3.





Activity: domestic animals

Name: FLIP

Date: 11th January 2011

Match the animal and its name

DOG

CAT

ELEPHANT

TIGER

MOUSE

FROG

MONKEY

PIG

HORSE

RABBIT

COW

DOLPHIN

HEN

CHICKEN

Pololetní práce z českého jazyka F.I.L.P..

1. Seřad' slova podle abecedy – očíslej.

hroch, zebra, jelen, krokodýl, beruška, antilopa, pes, žirafa, veverka

antilopa, beruška, jelen, pes, krokodýl, veverka, zebra, žirafa, hroch

2. Dopln' i, í, y, ý:

modř l na, j l dlo, ch y trák, k y vadlo, t y kadlo, skř l ň, koč l čka

3. Dopln' chybějící písmena:

lo o, ky e čka, l kdo, e locvična, ho o na, k a hy, le h ště, ješ h rka

4. Dopln' slova protikladná.

mlčí x MLUVI
bohatý x CHUDÝ
slabý x SILNÝ
večer x DÁNO
pomalu x RYCHLE

5. Spoj čarou slova souznačná (synonyma) – barevně.

vtip — možná
hezka — cestička
pěšinka — padat
snad — žert
klesat — pěkná

6. Podtrhni stejnými barvami slova příbuzná od slova hvězda a mléko (slova se stejným kořenem).

hvězda, mléko, ~~kouzelník~~, novinový, kukačka, hvězdárna, kouzlení, kukání, hvězdář, mléčné, kouzla, hvězdný, novina, mlékárna, novinář, mlékař, kouzelný, novinky

2 s pomocí!

7. Dopln správně chybějící písmena:

J...menuji se A.lena P...rocházková.

M.ám S.estru M.artinu a B.ratra Y.leše.

M.artina miluje Ž.vířata.

M.á doma P.Morče ...erdu a P.apouškaP...epu.

8. Přečti si ukázkou z knihy Děti z Bullerbynu a odpověz na otázky.

Na podzim a v zimě je ještě tma, když jdeme do školy, a zase už tma, když jdeme odpoledne domů. Byla by to strašná otrava jít tak celou cestu potmě sama a sama, ale že je nás šest, tak je to veliká legrace. Skoro celou cestu se jde lesem, a Lasse zkouší, jak by nám namluvil, že je v lese plno lesních strašidel, hejkalů a obrů a čarodějnic. Kdoví, možná že tam jsou. Ale ještě jsme nikdy žádné neviděli.

Kolik dětí z Bullerbynu chodí do školy? 6

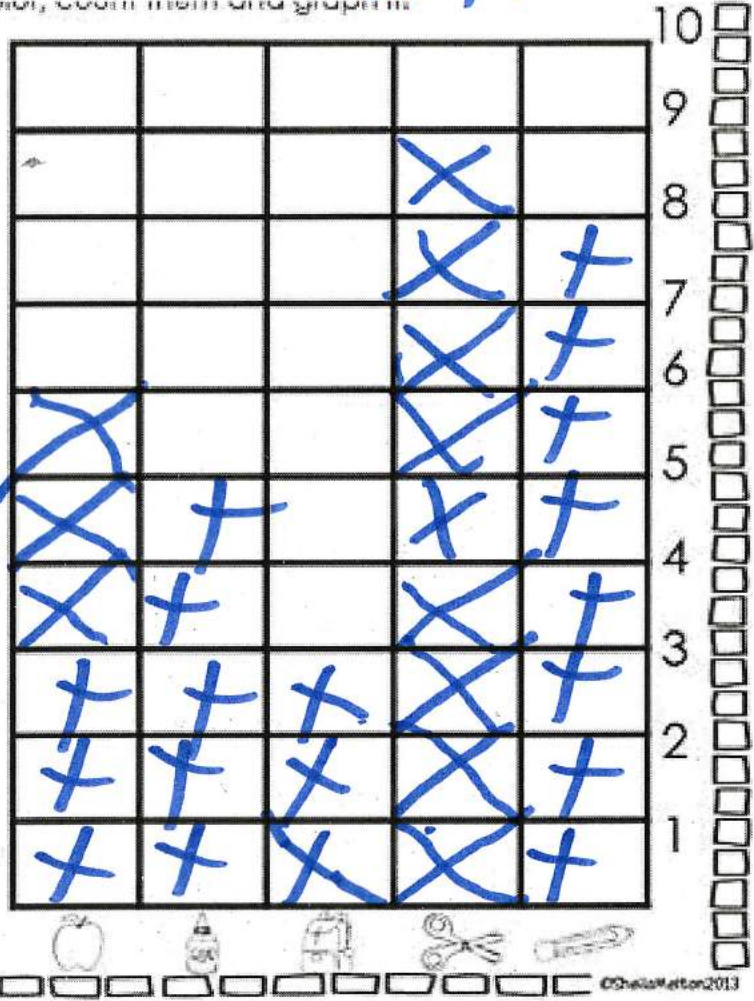
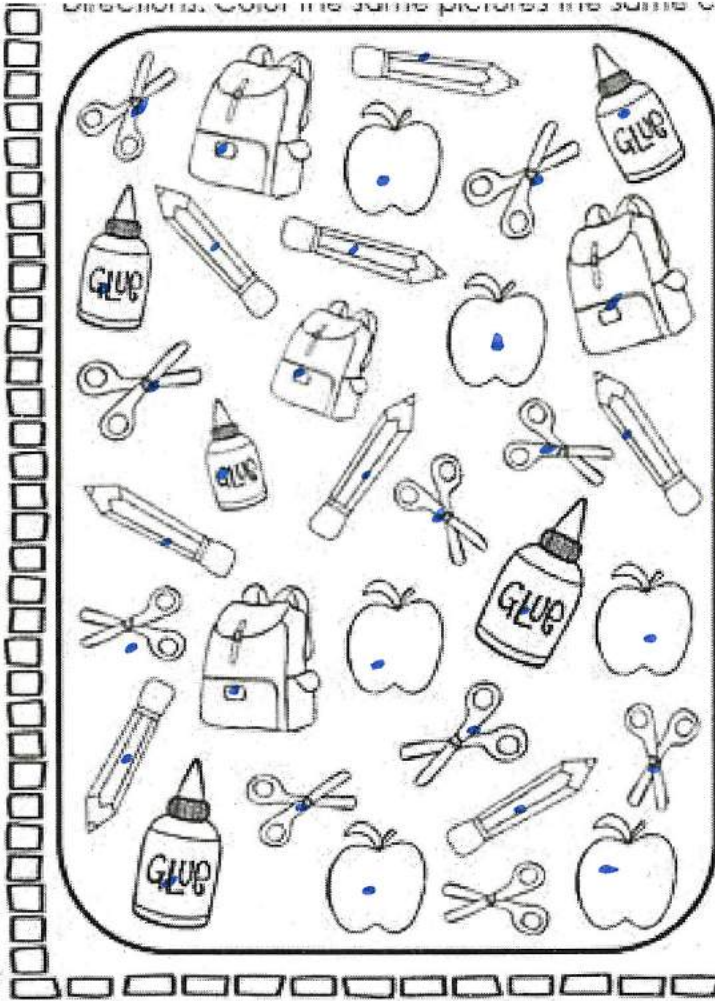
Čím Lasse straší děti?

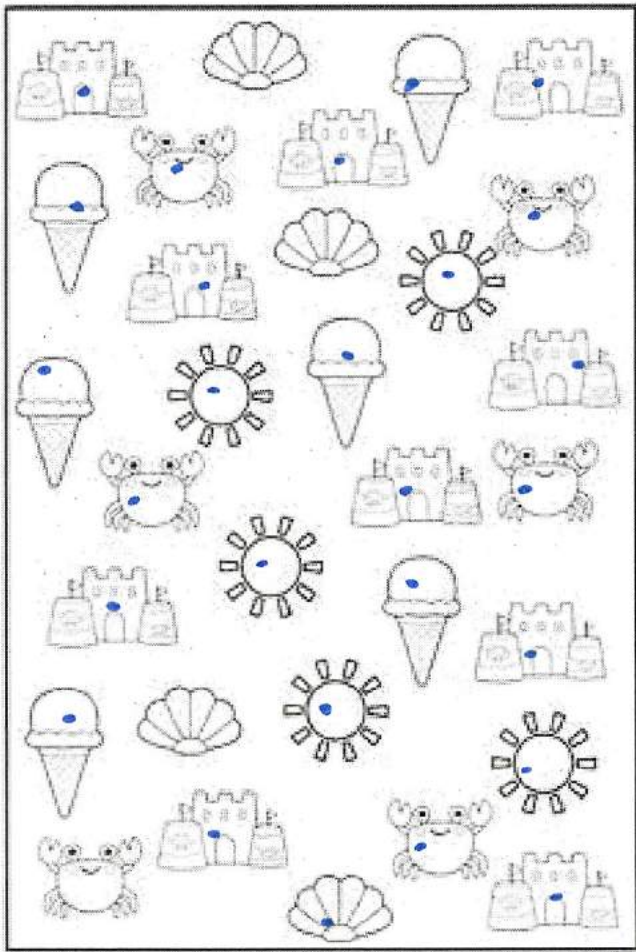
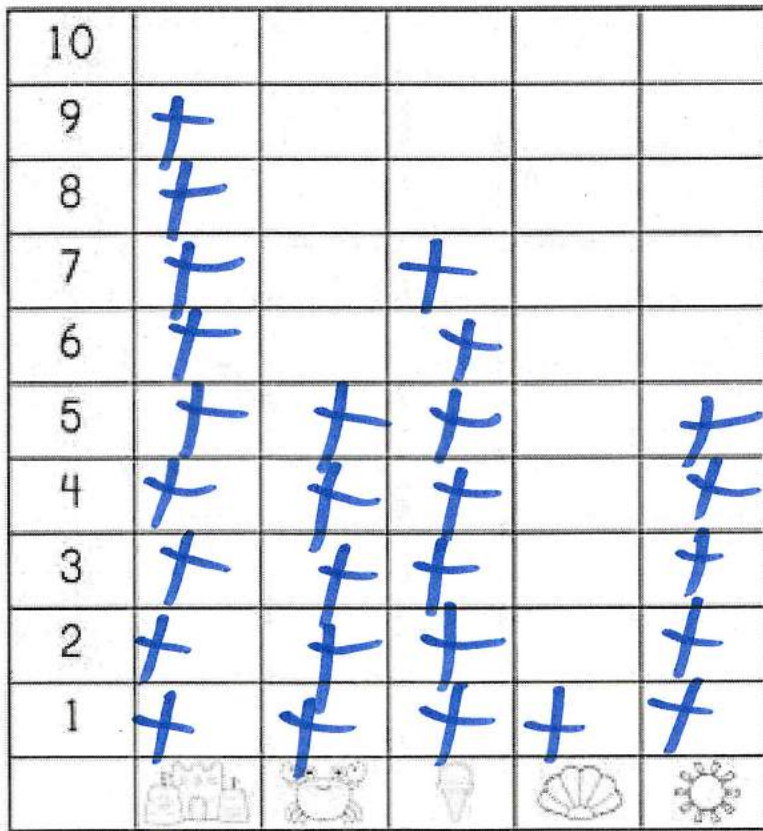
Plno strašidel

9. Dopln i, í, y, ý a namaluj ke slovíčkům obrázky.

| | | |
|-------------------|------------------|------------------|
| hlem <u>y</u> žď | m <u>y</u> ška | zm <u>i</u> je |
| l <u>y</u> že | mal <u>i</u> na | hm <u>y</u> z |
| p <u>y</u> tlíček | netop <u>y</u> r | zam <u>y</u> kat |

Directions: Color the same pictures the same color, count them and graph it!







Doplň chybějící souhlásku:

SKOŘÁ-^PKA

HŘÍ-^PKY

BŘÍ-^ZKY

Ú-^ZKÝ

HE-^ZKÝ

BATO-^H

CHLU-^P

PONO-^ŽKY

• MŘÍ-^ŽKA

• ZKOU-^ŮKA

• LO-^ŮKA

• ZPĚ-^V

• KNÍ-^ŽKA

• LÁHE-^V

• RŮ-^ŽKY

• DU-^H

Pojmenuj věci na obrázcích,
pravopis zdůvodní, napiš na tabuli.



Hřívko



Rybká



Lodka



LEV




zla^V Loustovka



S^{VĚ}




KLU^BKO



Ž^{AB}KA

FILIP


Rodiče jdou nakupovat podle nákupního seznamu. Spočítej, kolik je nákup bude stát když koupí dané věci.



CHLĚB 5,- Kč



BROKOLICE 6,- Kč




BANÁN 2,- Kč



BRAMBORA 2,- Kč



CIBULE 1,- Kč




PAPÍR 3,- Kč



HROZ.VÍNO 10,- Kč



PAPRIČKA 2,- Kč



RAJČE 3,- Kč



MÁSLO 8,- Kč

NÁKUPNÍ SEZNAM 1

- 1 CHLĚB : 5
- 1 BANÁN : 2
- 1 CIBULE : 1
- 1 MÁSLLO : 8

CELKEM NÁKUP STÁL:

16

NÁKUPNÍ SEZNAM 2

- 1 CHLĚB : 5
- 1 HROZ.VÍNO : 10
- 1 RAJČE : 3
- 1 PAPÍR : 2

CELKEM NÁKUP STÁL:

20

NÁKUPNÍ SEZNAM 3

- 1 BROKOLICE : 6
- 1 BRAMBORA : 2
- 1 PAPRIČKA : 2
- 1 MÁSLLO : 8

CELKEM NÁKUP STÁL:


18




10.4.

Tělesná výchova
Cvičení obratnosti

HUMAN BODY




ZOOTERAPIE 22. 4. 2018



1. Nakresli:

1. Uprostřed dům.
2. Vlevo od domu strom.
3. Na stromě jablka.
4. Vpravo od domu holčičku Áju.
5. Vpravo nahoru mrak.
6. Vlevo nahoru sluníčko.
7. Nad domem duhu.
8. Vpravo od Áji rybník.
9. Nad rybníkem ptáčka.
10. Na rybníku kačenu.



2. Podtrhni správně napsané slovo:

hniček – hrníček – hříček
autobus – autobs – autobus
strsidlo – srašidlo – strašidlo
podržet – podžet – pdržet

3. Dopln chybějící písmeno a slovo správně napiš.

mamika MAMINKA
klotoč KOLOTOČ
velrba VERBA
stom STROM

4. Přeříkej jazykolamy:

Vlky plky.
Drbu vrbu.
Já rád játra, ty rád játra.