

Kostky – zadání

Podle fantazie

Budeme potřebovat: 10–15 barevných kostek pro každého z vás.

Co budeme vytvářet?

Zvířátko nebo dopravní prostředek.

Jak to uděláme?

Veźměte si kaźděy 10–15 kostek jedně barvy.

Měžete poklědat jen kostky svě barvy.

V poklěděněněi kostek se musěte stěřědat.

Domluvte se a postavte dohromady nějakě zvěře, dopravněi prostěředeek.

Na tom, co budete stavět, se domlouvejte potichu, ostatněi skupiny pak budou hědat.

Pak uť se měžete bavět pěi stavbě normělně.

Podle pěedlohy

Budeme potřebovat: 10–15 barevných kostek pro každého z vás.

Co budeme vytvářet?

Na kartiěce měte pěedlohu. Nemusěi to bět pěesně posklěděno jako na obrězku a ani barvy nemusěi pěesně odpovědat. Kostky buď sklědejte vedle sebe, nebo vytvoěte obrys.

Jak to uděláme?

Veźměte si kaźděy 10–15 kostek jedně barvy.

Měžete poklědat jen kostky svě barvy.

V poklěděněněi kostek se musěte stěřědat.

A stavěte podle plěnku.

Neěřěkejte nahlas, co stavěte, ostatněi skupiny budou potom hědat, co jste vytvoěili.


Náměty

Některé vhodné náměty jsme již připravili, další můžete dohledat.


Zdroj: <https://dotown.maeda-design-room.net/>

Citace webu o použití: (překlad) „Materiály distribuované na této stránce mohou být bezplatně použity jednotlivci, korporacemi, komerčními i nekomerčními osobami, v zásadě bez nutnosti kontaktu (zápisu dobropisu), pokud jsou v rozsahu smlouvy. Mohou být použity v různých médiích, jako jsou komerční domovské stránky, reklamy, hry a ikony.“



Více informací k licenci naleznete na: <https://dotown.maeda-design-room.net/term-of-use/>




Tučňák / Kuřátko



Veverka / Beruška




Alpaka / Hlemýžď



Krab / Chobotnice




Rybka / Lenochoď




UFO / Vesmírná raketa



Vlak nebo tramvaj / Nákladní auto




Vrtulník / Ponorka



Buldozer / Osobní auto



Tank / Loď



Nákladní auto / Hasičské auto