













Trojúhelníková nerovnost – hodnocení pro žáka

K informaci pro žáka zakroužkujte v individuálním hodnocení jeho dosaženou úroveň dovednosti a žák si podle toho vybarví odpovídající ikonky sluníček.

Kompetence komunikativní – Trojúhelníková nerovnost				
Jméno žáka:				
Umím písemně formulovat myšlenky jasně a správně?	nejvýše 10 bodů	11–21 bodů	22–32 bodů	33–40 bodů
				
Dokážu správně porozumět písemnému textu s obrázky a dobře na něj reagovat? Umím vhodně argumentovat?	nejvýše 4 body	5–9 bodů	10–14 bodů	15–17 bodů
				

Zde odstříhnete

Kompetence komunikativní – Trojúhelníková nerovnost				
Jméno žáka:				
Umím písemně formulovat myšlenky jasně a správně?	nejvýše 10 bodů	11–21 bodů	22–32 bodů	33–40 bodů
				
Dokážu správně porozumět písemnému textu s obrázky a dobře na něj reagovat? Umím vhodně argumentovat?	nejvýše 4 body	5–9 bodů	10–14 bodů	15–17 bodů
	