





Na silnici – test dotazník

Jak rozumíš dopravním značkám a pravidlům silničního provozu?

1. Jsou věty správně? Zakroužkuj ANO – NE. **max. 7 bodů**

- a) Než přejdu silnici, vždy se rozhlédnu na obě strany. ANO – NE
- b) Když vidím značku , znamená to, že silnici nesmím přejít po přechodu. ANO – NE
- c) Na železničním přejezdu se musím vždy rozhlížet. ANO – NE
- d) Značka  mi přikazuje, že musím dát ostatním vozidlům a cyklistům přednost. ANO – NE
- e) U školy můžu běhat i po silnici, protože je tam pro auta tato značka . ANO – NE
- f) Po silnici jezdí všechna vozidla vpravo. ANO – NE
- g) Tato značka  označuje železniční přejezd, který je chráněn závorami. ANO – NE

2. Dopln věty slovy z nabídky tak, aby byly správně. **max. 5 bodů**

nabídka slov: OČNÍ, DOSPĚLÁ, POZOR DĚTI, HLAVNÍ, PRAVÉ

Auto může řídit pouze _____ osoba.

Na kole jezdím na _____ straně silnice.

Značka _____ upozorňuje řidiče, že se u silnice mohou pohybovat děti.

Na přechodu pro chodce bych měl/a s řidičem navázat _____ kontakt, abych si byl/a jistý/jistá, že mě vidí.

Na _____ silnici nedávají vozidla přednost ostatním vozidlům.

3. Oprav chyby v názvech značek.

max. 4 body



JEĎ, DEJ PŘEDNOST V JÍZDĚ!



VEDLEJŠÍ SILNICE



ZÁKAZ VJEZDU AUTŮM



PŘECHOD PRO ŘIDIČE

4. Jak se zachováš?

max. 6 bodů

1. Jdeš po silnici bez chodníku, na jaké straně půjdeš?

- a) na pravé
- b) na levé
- c) je to jedno

2. Jedeš na kole a před tebou se objeví tato značka . Co uděláš?

- a) pojedu v klidu dál
- b) pojedu vlevo
- c) sesednu z kola a ulicí projdu, nebo se otočím a jedu jinou cestou

3. Chceš se projet na kole. Co nesmíš zapomenout vzít s sebou?

- a) cyklistickou helmu na hlavu
- b) žvýkačku
- c) psa

4. Jdeš po chodníku a kolem projíždí auto. Jak by ses měl/a zachovat?

- a) vběhneš do silnice
- b) zvýšíš pozornost a v klidu půjdeš po chodníku dál
- c) začneš na chodníků poskakovat a dělat na řidiče obličej

5. Jedeš na kole a u silnice je značka, o které nevíš, co znamená. Co uděláš?

- a) neznám značku, můžu si dělat co chci
- b) přestanu dávat pozor, přejeďu ji a potom vytáhnu mobil a začnu googlit
- c) budu dávat pozor a při nejbližší příležitosti si zjistím, co značka znamená



6. Vidíš tuto značku, ale nejsi na kole. Jak by ses měl/a zachovat?

- a) cesta je určená pro cyklisty, nebudu jim překážet
- b) začneš běhat po cyklostezce sem a tam
- c) sedneš si doprostřed cesty a vybalíš si svačtinu

JAKO ZDROJ UČENÍ JSEM VYUŽIL/A – zaškrtni.

Prezentaci se značkami	
Příběh	
To, co už jsem věděl/a před tím	
Knihy ve třídě	
Videa	
Jiný zdroj – jaký? Doplně...	

NEJVÍC JSEM SE NAUČIL/A DÍKY – zaškrtni

Prezentaci se značkami	
Příběhu	
Knihám ve třídě	
Videím	
Jinému zdroji – napiš jakému	

ZAPIŠ TŘI NOVÉ INFORMACE, KTERÉ SIS DÍKY PROJEKTU ZAPAMATOVAL/A:**Body**



--	--

POKUD JSI PŘI PROJEKTU OBJEVIL/A NĚJAKOU FINTU, KTERÁ TI PŘI UČENÍ POMÁHALA, ZAPIŠ JI SEM:	Body

BODŮ CELKEM ZA TEST _____ z max. 22

BODŮ CELKEM ZA REFLEXI PROCESU UČENÍ _____ z max. 6

