










Nenasytná housenka – pracovní listy – žák

Pracovní list číslo 1: Přiřaď čísla k druhům ovoce a popiš ústně. Jak se nazývají dny v týdnu, které jdou za sebou?




1	2	3	4	5
---	---	---	---	---

Pracovní list číslo 2: Co vidíš na obrázcích?


	
	
	
	
	
	
	
	
	
	
	

Pracovní list číslo 3: Co housenka zažila? Jak jdou za sebou obrázky v příběhu o housence? Co tady chybí? Jak to zjistíš? Popiš, co je na obrázcích.



Pracovní list číslo 4: Jednotlivé vystřižené obrázky seřaď podle příběhu. Dokážeš příběh podle nich vyprávět?

--	--	--	--	--	--



Obrazový materiál stažen a upraven z <https://www.pinterest.de/pin/338614465739732224/>
 (proklik na stránku: <https://drive.google.com/drive/folders/1baAbbBFUiknV-vdFy6fDqRZu4G5PGeAP>)